

第3回 10月 九大本番レベル模試 基礎データ

※統一実施日の高3生・高卒生で集計しています。個人成績表の値とは異なります。

①合格ライン一覧

				A (80%以上)		B (65%以上)		C (50%以上)		D (35%以上)		E (20%以上)	
				偏差値	席次	偏差値	席次	偏差値	席次	偏差値	席次	偏差値	席次
文系	文	人文	前	59.0	6	56.0	9	53.0	18	50.0	28	47.5	37
	教育		前	59.0	3	56.0	7	53.0	13	50.0	16	47.5	18
	法		前	60.5	8	57.5	11	54.5	20	51.5	32	49.0	41
	経済	経済・経営	前	60.5	8	57.5	12	54.5	24	51.5	39	49.0	52
理系	経済	経済工	前	57.0	2	54.0	6	51.0	9	48.5	13	46.0	19
	理	物理	前	57.5	2	54.5	2	51.5	7	49.0	14	46.5	17
		化学	前	57.0	7	54.0	9	51.0	11	48.5	19	46.0	24
		地球惑星科学	前	56.5	4	53.5	6	50.5	7	48.0	8	45.5	9
		数学	前	57.5	3	54.5	9	51.5	12	49.0	13	46.5	15
		生物	前	56.5	2	53.5	3	50.5	4	48.0	5	45.5	7
	医	医	前	71.5	8	68.5	17	65.5	38	62.5	73	60.0	91
		保健／看護学	前	55.0	5	52.0	6	49.0	10	46.0	13	43.5	17
		保健／放射線	前	55.5	2	52.5	5	49.5	7	46.5	9	44.0	11
		保健／検査技	前	55.5	1	52.5	2	49.5	2	46.5	3	44.0	5
		生命科学	前	57.5	2	54.5	2	51.5	2	48.5	4	46.0	4
	歯	歯	前	57.5	1	54.5	1	51.5	6	48.5	12	46.0	15
	薬	創薬科学	前	59.5	4	56.5	5	53.5	6	51.0	10	48.5	16
		臨床薬	前	62.5	4	59.5	8	56.5	13	54.0	19	51.5	26
	工	I群	前	59.0	11	56.0	24	53.0	38	50.5	54	48.0	77
		II群	前	57.0	6	54.0	9	51.0	13	48.5	16	46.0	24
		III群	前	57.5	16	54.5	23	51.5	41	49.0	54	46.5	79
		IV群	前	56.0	2	53.0	4	50.0	7	47.5	9	45.0	12
		V群	前	58.0	5	55.0	11	52.0	13	49.5	18	47.0	27
		VI群	前	57.5	2	54.5	7	51.5	8	49.0	12	46.5	15
	農	生物資源環境	前	56.5	7	53.5	9	50.5	21	48.0	27	45.5	36
	芸術工		前	57.0	1	54.0	2	51.0	4	48.5	5	46.0	6
		環境設計	前	56.5	2	53.5	3	50.5	5	48.0	7	45.5	7
インダストリアル		前	56.0	2	53.0	7	50.0	11	47.5	15	45.0	18	
未来構想		前	56.0	2	53.0	2	50.0	2	47.5	2	45.0	3	
メディア		前	57.5	3	54.5	5	51.5	7	49.0	10	46.5	17	
	音響設計	前	58.5	6	55.5	8	52.5	11	50.0	17	47.5	23	
文理	共創	前	61.0	4	58.0	5	55.0	12	52.0	16	49.5	22	

②科目別の基本情報

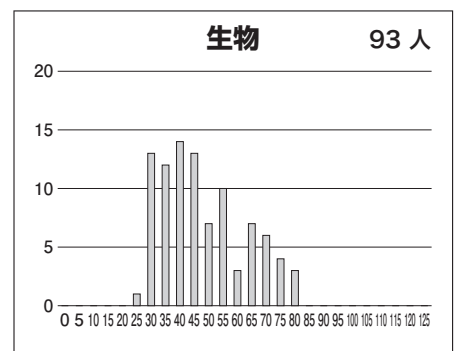
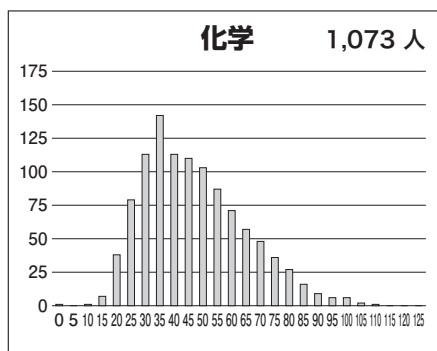
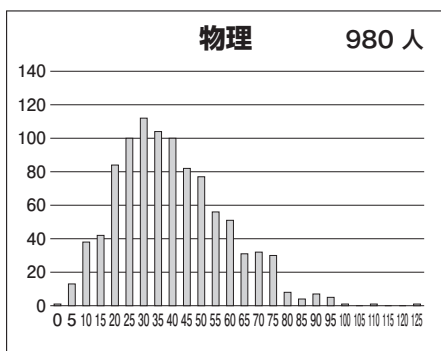
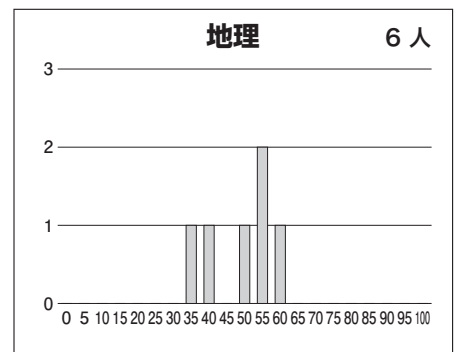
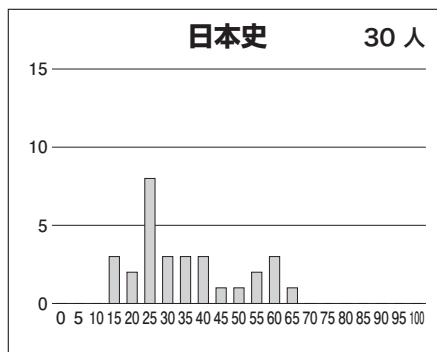
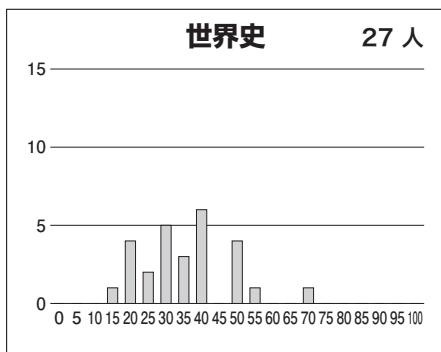
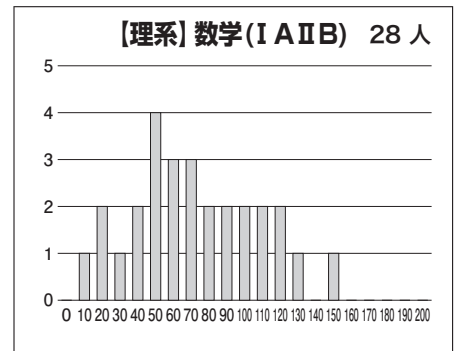
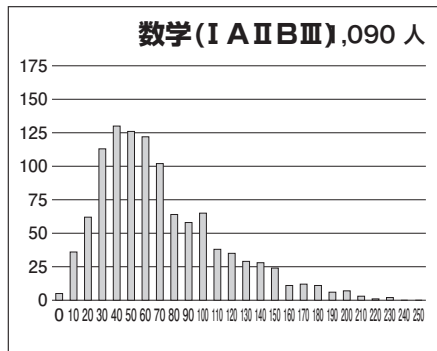
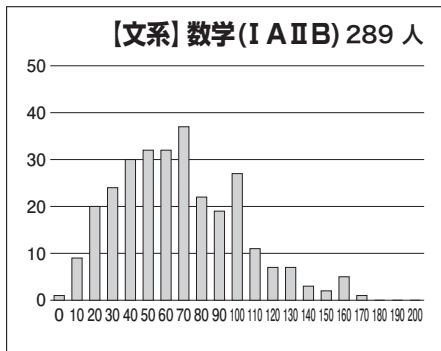
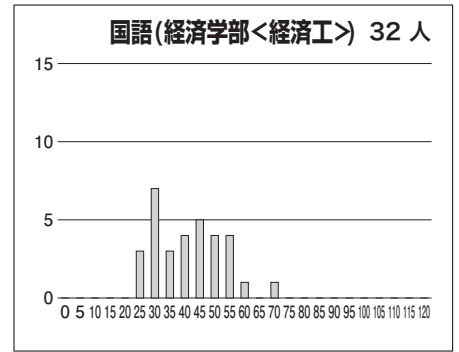
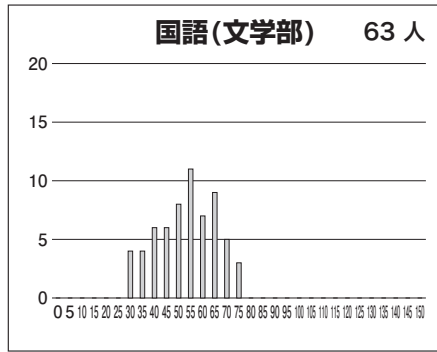
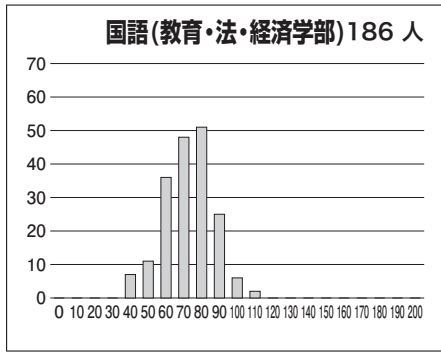
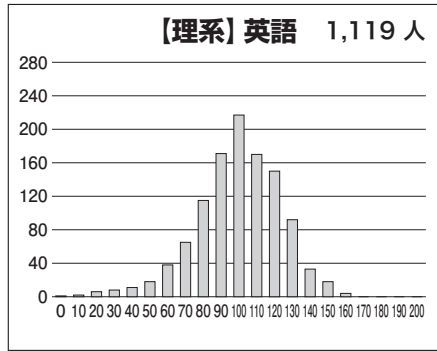
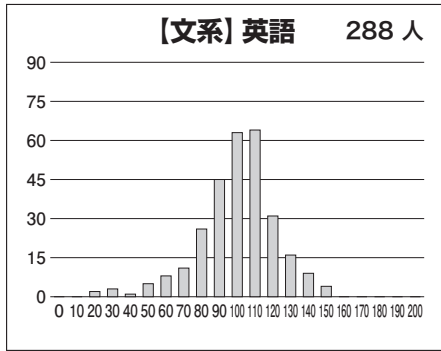
【文系】

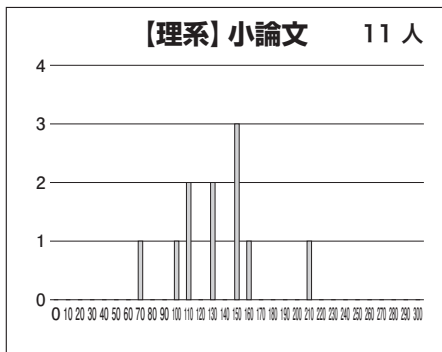
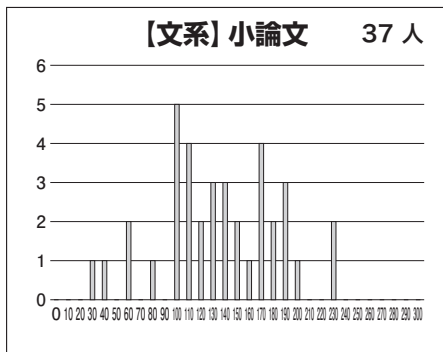
科目名	満点	人数	最低点	最高点	平均点	標準偏差
英語	200	288	18	148	95.45	21.85
国語(教育・法・経済学部)	200	186	35	103	67.64	13.59
国語(文学部)	150	63	26	74	51.19	12.12
数学(I A II B)	200	289	0	170	62.28	34.37
世界史 B	100	27	14	68	34.22	12.17
日本史 B	100	30	11	62	32.33	14.68
地理 B	100	6	33	57	46.50	8.85
小論文	300	37	25	230	132.00	48.18
英国(文系)	400	186	59	251	163.89	29.58
英数国(文系)	600	186	105	411	229.80	52.44

【理系】

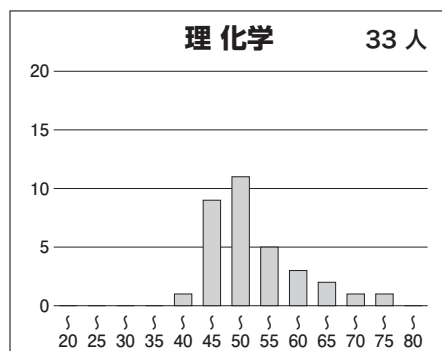
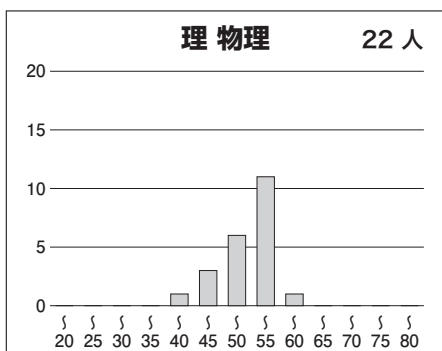
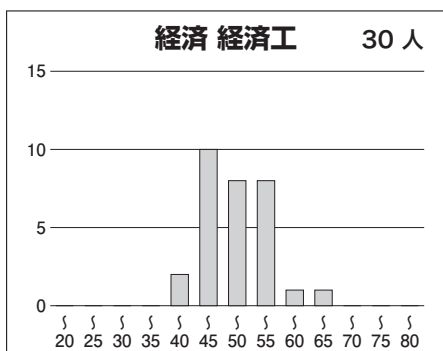
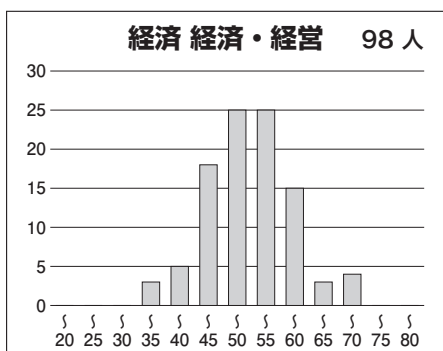
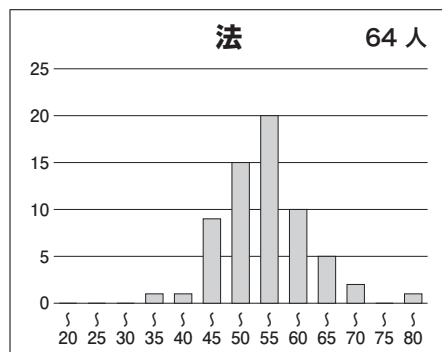
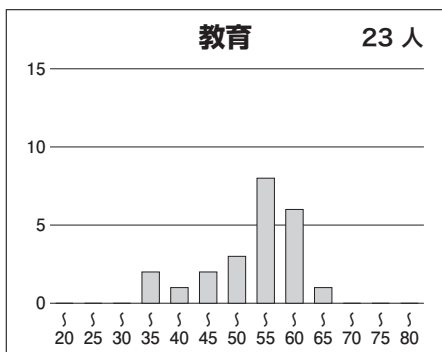
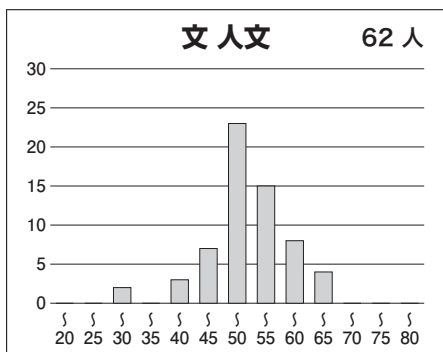
科目名	満点	人数	最低点	最高点	平均点	標準偏差
英語	200	1,119	0	160	95.09	23.85
国語(経済学部<経済工>)	120	32	23	66	39.28	11.30
数学(I A II B III)	250	1,090	0	230	66.62	42.40
数学(I A II B)	200	28	8	145	68.93	35.23
物理	125	980	0	122	37.70	18.72
化学	125	1,073	0	108	45.11	17.67
生物	125	93	24	79	45.99	14.57
小論文	300	11	62	204	129.18	35.50
英数(理系)	450	1,085	18	377	161.91	56.63
英数(理系)理1	575	1,048	49	477	211.98	70.25
英数(理系)理2	700	1,043	56	546	246.86	83.19

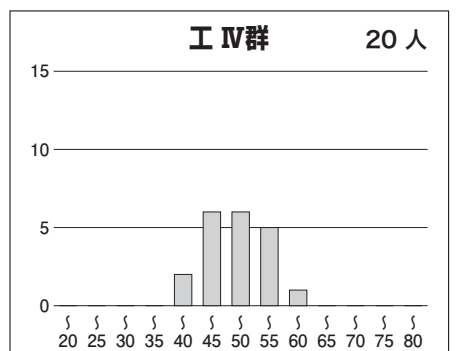
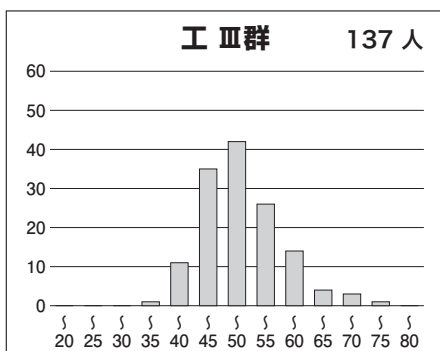
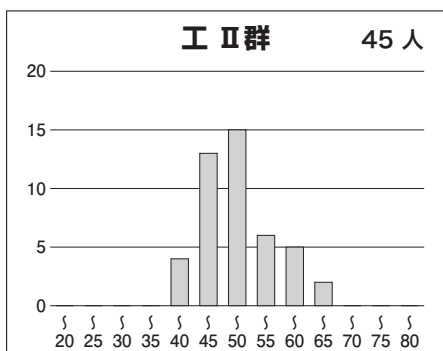
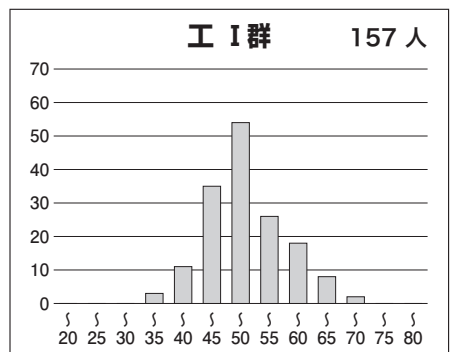
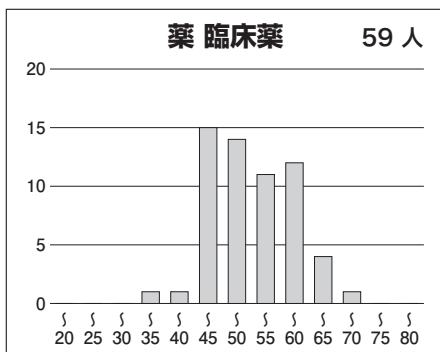
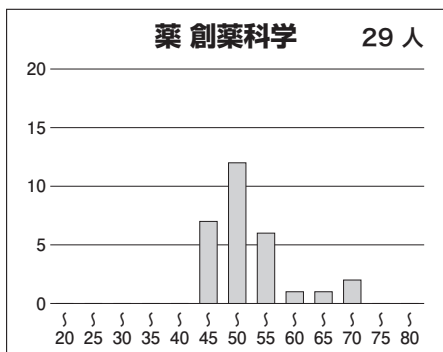
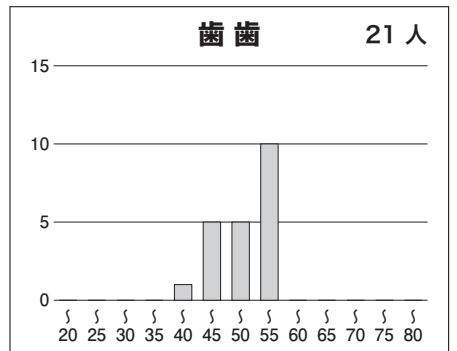
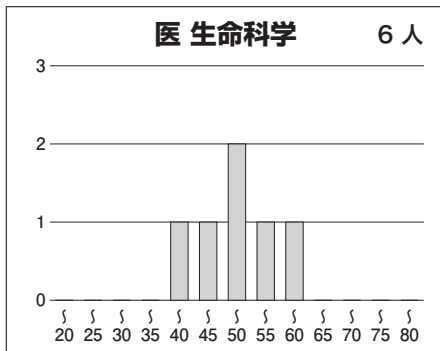
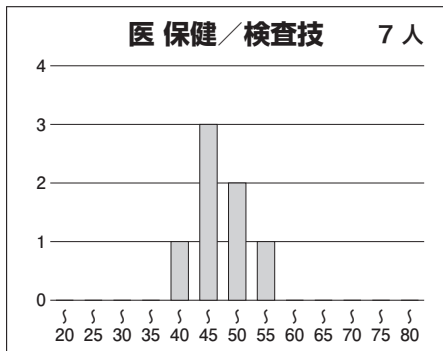
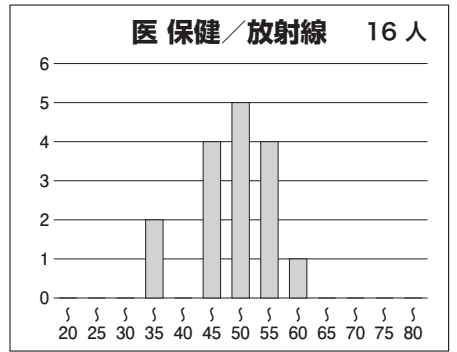
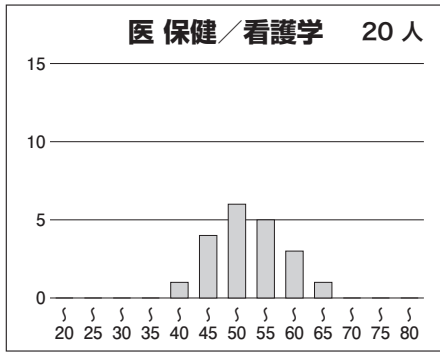
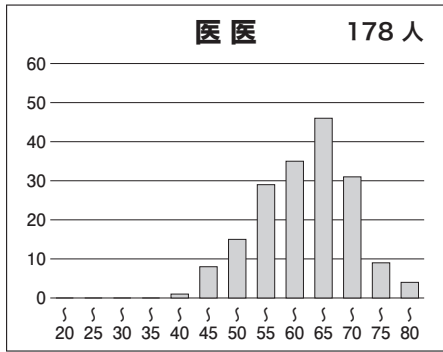
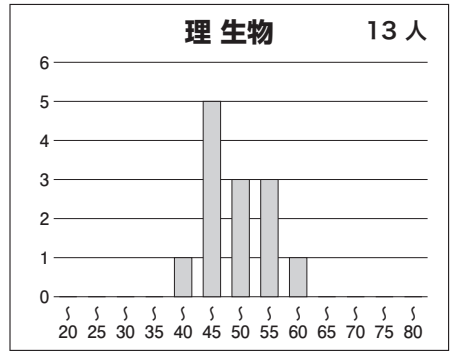
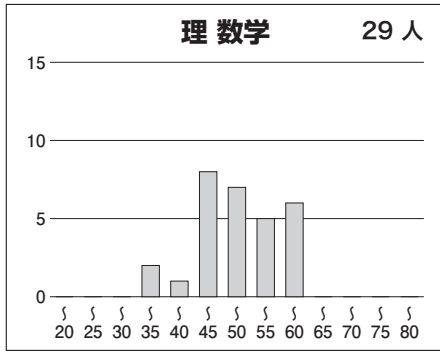
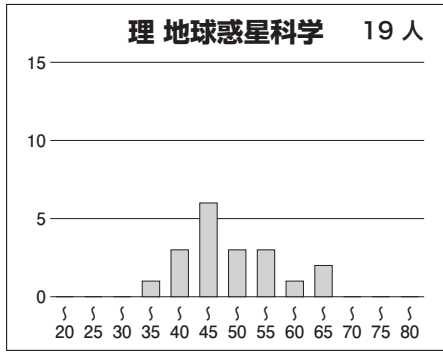
③科目別得点分布

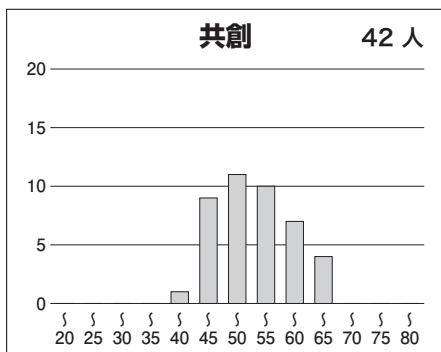
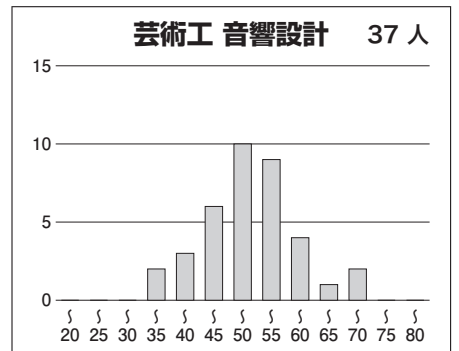
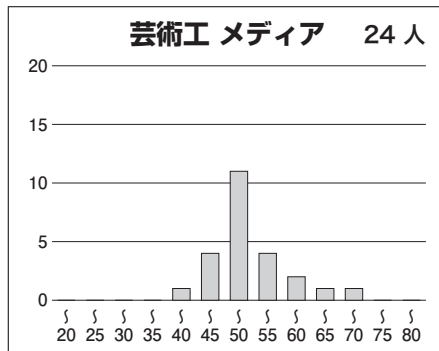
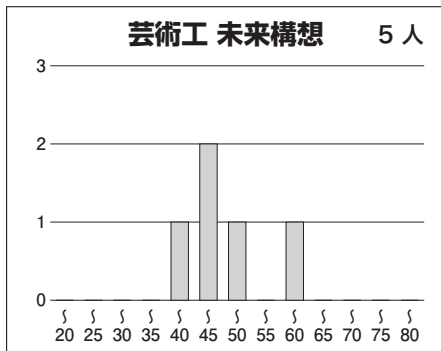
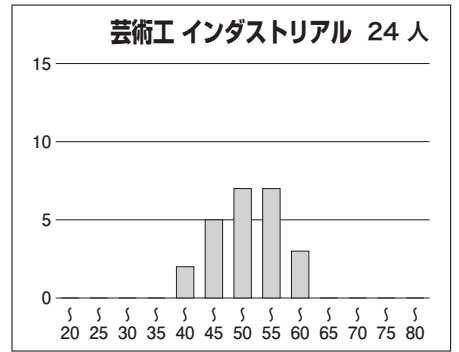
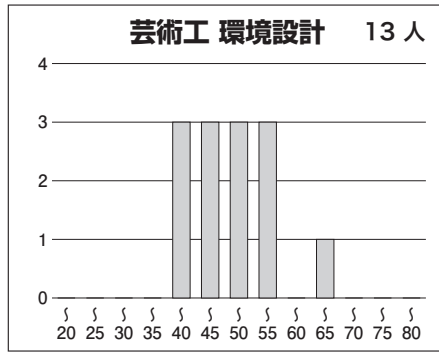
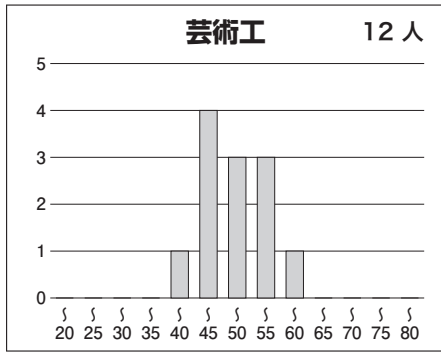
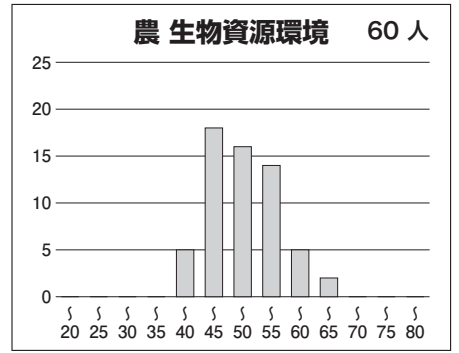
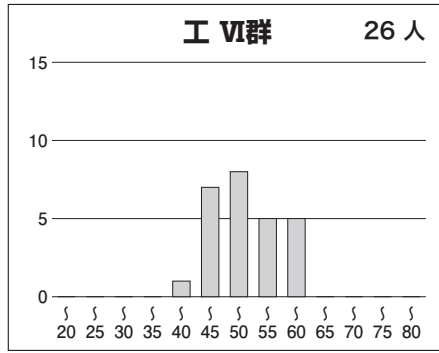
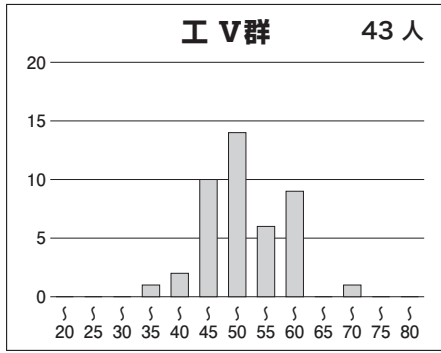




④学科別偏差値分布







⑤参加高校(3名以上)

札幌南, 高志, 岡崎北, 愛知, 桑名, 木本, 泉陽, 神戸, 長田, 加古川東, 灘, 西大和学園, 近畿大学附属新宮, 松江北, 岡山朝日, 津山, 岡山白陵, 広島大学附属, 広島大学附属福山, 広島皆実, 安古市, 福山誠之館, 広島市立舟入, 広島, 広島市立広島, 修道, 広島学院, 徳山, 防府, 山口, 下関西, 慶進, 高松, 松山東, 松山南, 愛光, 育徳館, 京都, 小倉, 八幡, 東筑, 宗像, 新宮, 福岡, 筑紫丘, 福岡中央, 城南, 修猷館, 筑紫, 明善, 久留米, 伝習館, 嘉穂, 春日, 筑前, 香住丘, 東筑紫学園, 明治学園, 九州国際大学付属, 福岡大学附属大濠, 西南学院, 上智福岡, 筑紫女学園, 筑陽学園, 九州産業大学付属九州産業, 福岡工業大学附属城東, 福岡舞鶴, 大牟田, 久留米信愛, 久留米大学附設, 九州産業大学付属九州, 佐賀西, 唐津東, 武雄, 鳥栖, 致遠館, 弘学館, 早稲田佐賀, 長崎西, 長崎南, 佐世保北, 大村, 諫早, 青雲, 済々黌, 熊本, 第二, 玉名, 真和, 大分上野丘, 大分舞鶴, 日田, 大分豊府, 大分東明, 岩田, 宮崎大宮, 宮崎西, 都城泉ヶ丘, 宮崎学園, 宮崎第一, 鶴丸, 甲南, 加治木, 樟南, ラ・サール, 普天間, 開邦, 向陽, 沖縄尚学, 昭和薬科大学附属, N など全国の高校の受験生が受験しています。